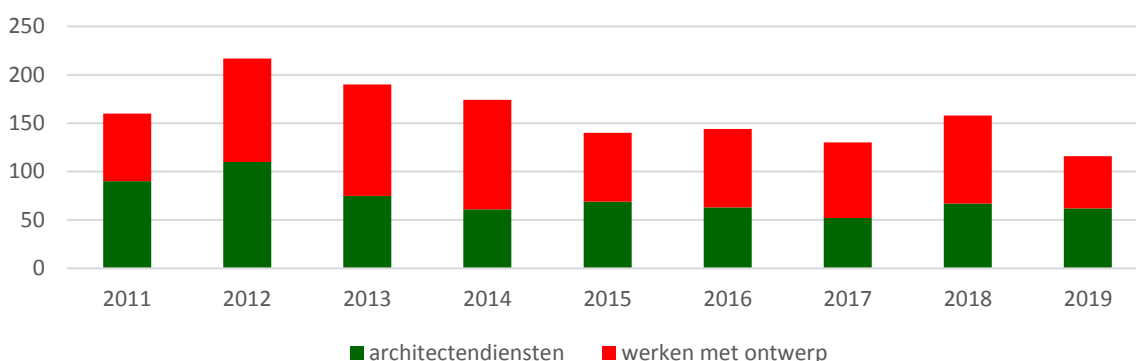


Jaarrapportage 2019

Aantal architectuuropdrachten in 2019 toegenomen

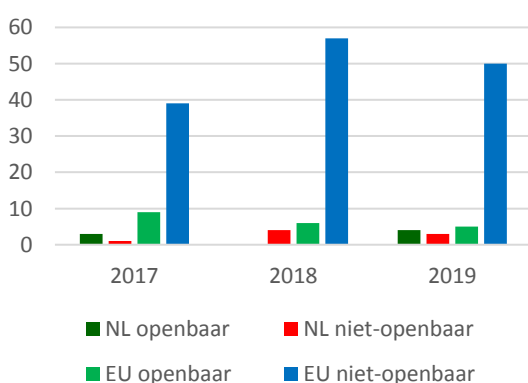
In 2019 is het aantal aanbestedingen van architectendiensten voor het eerst sinds 2012 groter dan het aantal werken met ontwerp. Dat is een van de constatering van het Steunpunt Architectuuropdrachten en Ontwerpwedstrijden. Hiernaast is het aantal openbare prijsvragen met 34% gestegen ten opzichte van 2018 en verdubbelden het aantal ontwikkelcompetities. Hoewel dus sprake is van stijging van het aantal architectuuropdrachten, blijft het totaal daarvan nog wel achter bij 2017.



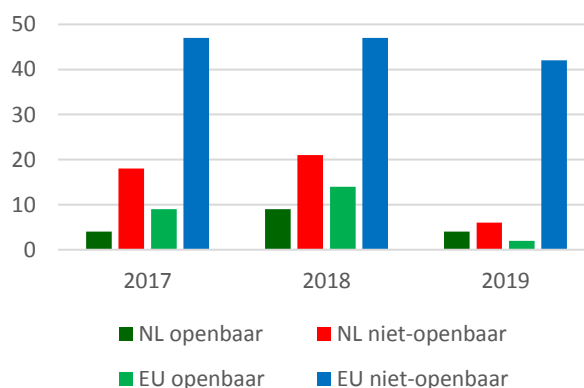
Aanbestedingen

- In 2019 zijn 116 architectuuropdrachten openbaar aanbesteed. Dit is een daling van 17% ten opzichte van 2018 (158) en 11% ten opzichte van 2017 (130).
- In 2019 is het aantal aanbestedingen van architectendiensten voor het eerst sinds 2012 groter dan het aantal werken met ontwerp.
- In 2019 werden 62 architectendiensten aanbesteed. Dit is een daling van 7% ten opzichte van 2018 (67) en een stijging van 19% ten opzichte van 2017 (52).
- In 2019 werden 54 werken met ontwerp aanbesteed. Dit is een daling van 41% ten opzichte van 2018 (91) en 31% ten opzichte van 2017 (18).
- In 2019 waren er 7 Europese openbare procedures. Dit is een daling van 65% ten opzichte van 2018 (20) en 61% ten opzichte van 2017 (18).
- In 2019 waren er 9 nationale niet-openbare procedures. Dit is een daling van 64% ten opzichte van 2018 (25) en 53% ten opzichte van 2017 (19).

Architectendiensten



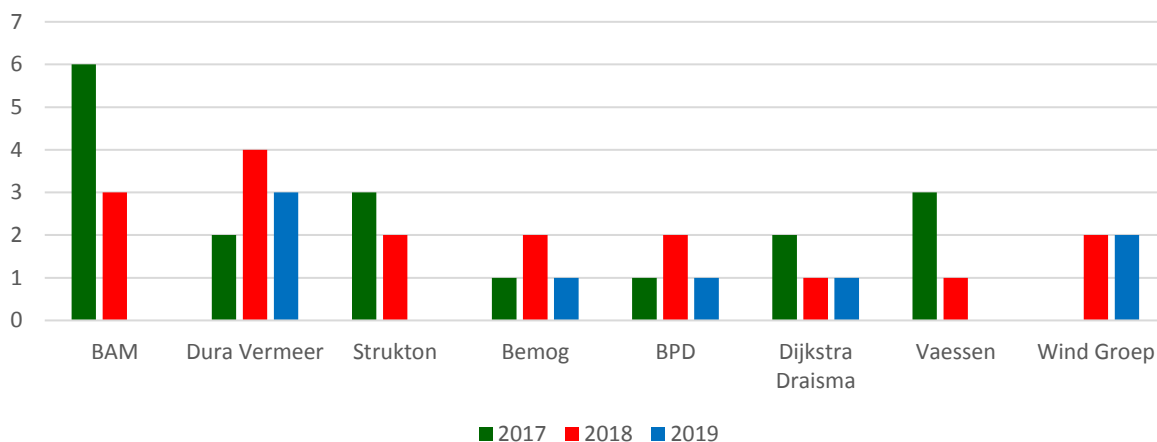
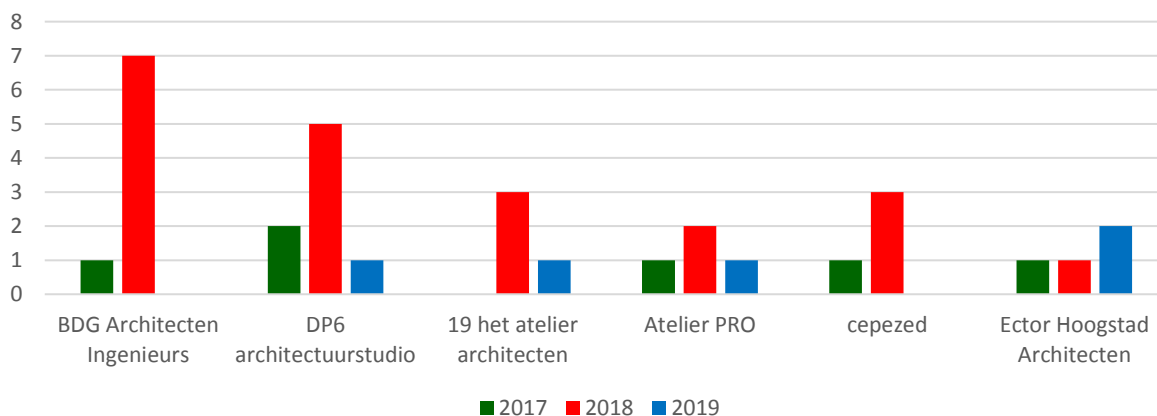
Werken met ontwerp



Opdrachtnemers

architectendiensten

- In 2017 t/m 2019 zijn 127 opdrachten voor architectendiensten gegund aan 103 bureaus. 74 bureaus verwierven één opdracht; 18 bureaus verwierven twee opdrachten.
- Meerdere opdrachten zijn gegund aan een combinatie van bureaus.
- Ook was sprake van raamovereenkomsten waarbij een meerjarige overeenkomst met meerdere partijen is gesloten.
- 25% van de opdrachten (32) werd gegund aan zes bureaus (BDG, DP6, 19 het atelier, Atelier PRO, cepezed, Ector Hoogstad).



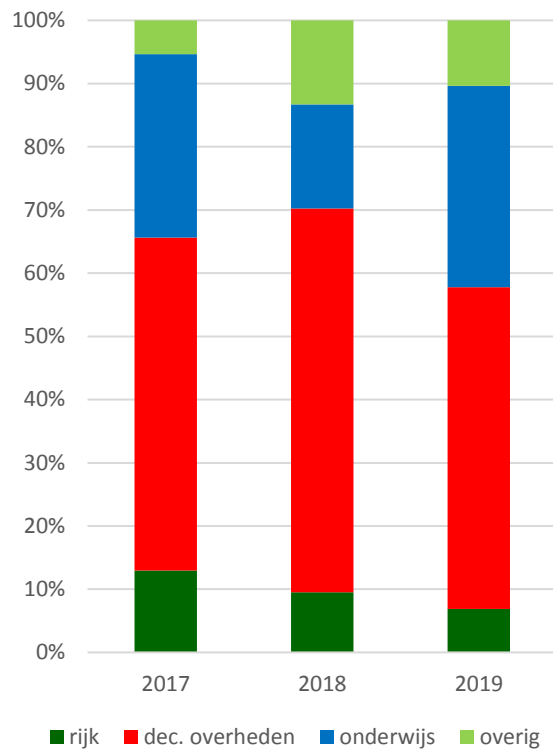
Opdrachtnemers

werken met ontwerp

- In 2017 t/m 2019 zijn 141 opdrachten voor werken met ontwerp gegund aan 107 bedrijven. 81 bedrijven verwierven één opdracht, 14 bedrijven verwierven twee opdrachten.
- 14 opdrachten zijn gegund aan een combinatie. Eén aanbesteding betrof een meerjarige raamovereenkomst.
- 30% van de opdrachten (43) werd gegund aan acht bedrijven (BAM, Dura Vermeer, Strukton, Bemog, BPD, Dijkstra Draisma, Vaessen en Wind Groep)

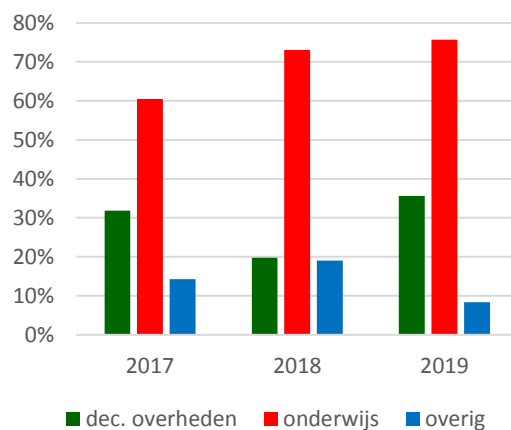
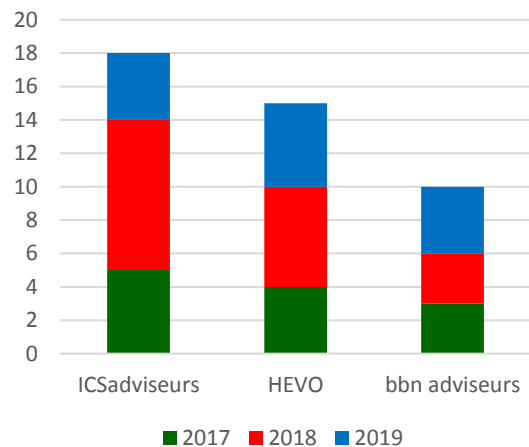
Opdrachtgevers

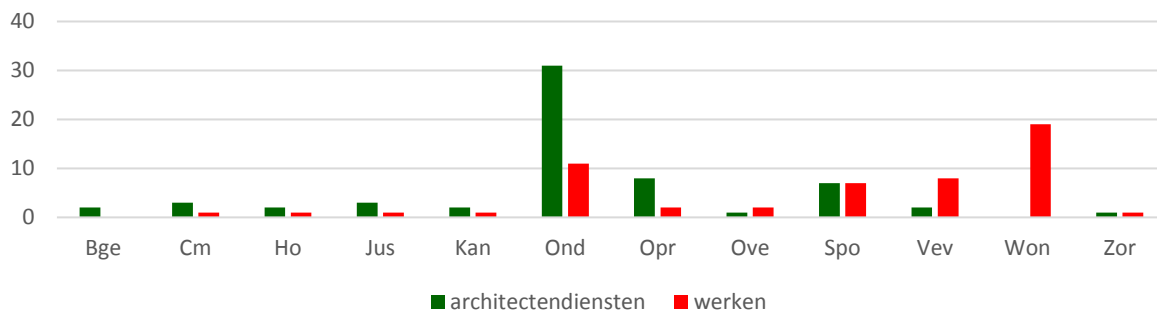
- In 2017 t/m 2019 hebben 227 opdrachtgevers 404 architectuuropdrachten aanbesteed.
- 149 opdrachtgevers (66%) hebben in 2017 t/m 2019 één opdracht aanbesteed; 44 opdrachtgevers (20%) hebben twee opdrachten aanbesteed. Slechts 34 opdrachtgevers (14%) hebben meer dan twee opdrachten aanbesteed.
- 31 opdrachtgevers (7%) hebben zowel traditioneel als geïntegreerd aanbesteed. De overige 196 opdrachtgevers plaatsten een opdracht voor diensten of werken.
- Decentrale overheden zijn verantwoordelijk voor iets meer dan de helft van de aanbestedingen (51%). Onderwijsinstellingen voor een derde (32%). Het aandeel van het rijk daalt (2019: 7%, 2018: 10%, 2017: 13%).



Adviseurs

- In 2017 t/m 2019 is een adviseur ingeschakeld bij 138 architectuuropdrachten (34%).
- Er werden 45 verschillende adviseurs betrokken.
- 23 adviseurs (51%) waren betrokken bij één procedure.
- 43 procedures (31%) werden begeleid door drie adviesbureaus (ICSadviseurs, HEVO en bbn adviseurs).
- In 2019 is bij 39% van de architectendiensten een adviseur ingeschakeld (42% in 2018, 37% in 2017). Bij werken met ontwerp was dit 41% (20% in 2018 en 36% in 2017).
- Onderwijsinstellingen schakelden steeds vaker een adviseur in (2019: 76%, 2018: 73%, 2017 61%).
- Decentrale overheden (gemeenten, provincies) schakelden bij een derde van de opdrachten een adviseur in (2019: 36%, 2018: 20%, 2017: 32%).
- De rijksoverheid maakte geen gebruik van adviseurs in de periode 2017-2019.

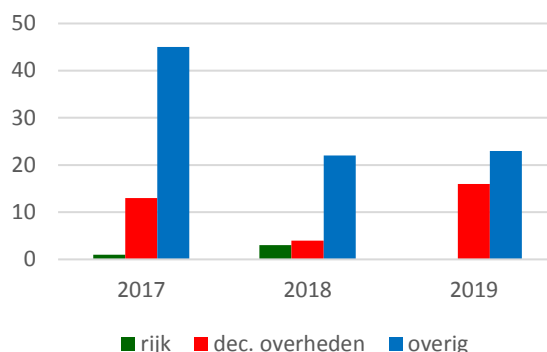
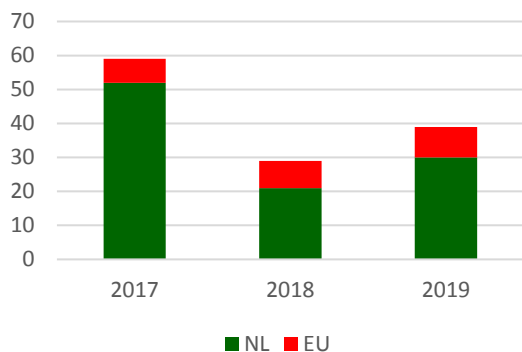




(Bge brandweerkazernes, gemeentewerven en energiecentrales; Cm cultuur en maatschappij; Com commercieel vastgoed; Ho huisvesting overheid; Jus politie en justitie; Kan kantoorgebouwen; Ond onderwijs en onderzoek; Opr openbare ruimte en landschap; Ove overig; Spo sport en ontspanning; Vev verkeer en vervoer; Won woningbouw en locatie- en gebiedsontwikkeling; Zor zorg en gezondheid)

Wat is aanbesteed?

- In 2019 zijn 42 architectuuropdrachten voor onderwijs en onderzoek aanbesteed (31 traditioneel en 11 geïntegreerd, waarvan 3 procedures zijn stopgezet). Dit is 36% van het totaal aantal architectuuropdrachten in 2019.
- De 2 aanbestedingen in de categorie brandweerkazernes, gemeentewerven en energiecentrales betreffen 1 aanbesteding voor gemeentewerf en 1 aanbesteding voor het ontwerp van drie brandweerkazernes.
- De 4 aanbestedingen in de categorie cultuur en maatschappij betreffen 3 traditionele aanbestedingen (2 voor renovatie van een museum, 1 voor renovatie van een cultuurcomplex) en 1 geïntegreerde aanbesteding (voor nieuwbouw van een multifunctionele accommodatie).
- In 2019 is geen commercieel vastgoed aanbesteed.
- De 3 aanbestedingen in de categorie huisvesting overheid betreffen 2 traditionele aanbestedingen (nieuwbouw van een gemeentehuis en renovatie van een kerndepartement) en 1 geïntegreerde aanbesteding voor renovatie van een rijkskantoor.
- De 4 aanbestedingen voor politie en justitie betreffen 3 traditionele aanbestedingen (tweemaal nieuwbouw van een politiebureau en renovatie van een gebouw van het Openbaar Ministerie) en 1 geïntegreerde aanbesteding voor renovatie van een gerechtsgebouw.
- De 4 aanbestedingen in de categorie kantoren betreffen 2 traditionele aanbestedingen (1 interieurarchitect en 1 kantoorverbouwing Stimuleringsfonds Creatieve Industrie) en 2 geïntegreerde aanbestedingen (2 nieuwbouw kantoorgebouw).
- De 3 aanbestedingen in de categorie overig betreffen 1 traditionele aanbesteding voor adviesdiensten voor RDW en 2 geïntegreerde aanbestedingen (1 herbestemming van een museum en 1 nieuwbouw van een logistiek centrum)
- 3 van de 10 aanbestedingen voor openbare ruimte en landschap betreffen raamovereenkomsten (2 meerjarige raamovereenkomsten voor ontwerp van de openbare ruimte en 1 meerjarige raamovereenkomst voor ontwerp en realisatie van speelplekken). Bij deze drie aanbestedingen is een raamovereenkomst gesloten met meerdere partijen.
- De 14 aanbestedingen voor sport en ontspanning betreffen 13 architectuuropdrachten voor nieuwbouw en 1 architectuuropdracht voor renovatie van een studentensportcentrum.
- De 10 opdrachten voor verkeer en vervoer betreffen 2 traditionele aanbestedingen en 8 geïntegreerde aanbestedingen.
- Alle opdrachten voor woningbouw, locatie- en gebiedsontwikkeling zijn geïntegreerd aanbesteed.
- De 2 aanbestedingen voor zorg en gezondheid betreffen 1 gebouw voor een GGD en 1 gezondheidscentrum voor defensie.

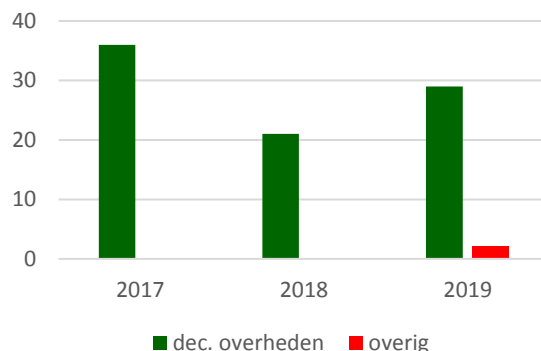
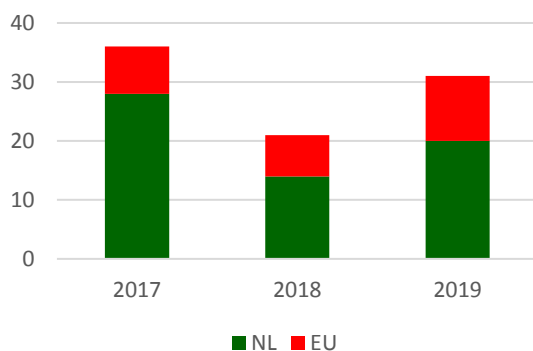


Prijsvragen

- In 2019 zijn 39 openbare prijsvragen uitgeschreven. Dit is een stijging van 34% ten opzichte van 2018 (29) en een daling van 34% ten opzichte van 2017 (59).
- In 2019 waren er 9 Europese procedures. Dit is een stijging van 13% ten opzichte van 2018 (8) en 29% ten opzichte van 2017 (7).
- In 2019 waren er 30 nationale procedures. Dat is een stijging van 43% ten opzichte van 2018 (21) en een daling van 43% ten opzichte van 2017 (52).
- De rijksoverheid heeft in 2019 geen prijsvragen uitgeschreven (2018: 2, 2017: 1).
- Decentrale overheden schreven in 2019 16 prijsvragen uit. Dit is een stijging van 430% ten opzichte van 2018 (4) en 23% ten opzichte van 2017 (13).
- Overige opdrachtgevers schreven in 2019 23 prijsvragen uit. Dit is een stijging van 4% ten opzichte van 2018 (22) en een daling van 49% ten opzichte van 2017 (45).

Ontwikkelcompetities

- In 2019 zijn 31 openbare ontwikkelcompetities uitgeschreven. Dit is een stijging van 47% ten opzichte van 2018 (21) en een daling van 14% ten opzichte van 2017 (36).
- In 2019 waren er 11 Europese procedures. Dat is een stijging van 57% ten opzichte van 2018 (7) en een stijging van 38% ten opzichte van 2017 (8).
- In 2019 waren er 20 nationale procedures. Dat is een stijging van 43% ten opzichte van 2018 (14) en een daling van 29% ten opzichte van 2017 (28).
- De rijksoverheid heeft in de periode 2017 - 2019 geen ontwikkelcompetities uitgeschreven.
- Decentrale overheden schreven in 2019 29 ontwikkelcompetities uit. Dit is een stijging van 38% ten opzichte van 2018 (21) en een daling van 20% ten opzichte van 2017 (36).
- Overige opdrachtgevers schreven alleen in 2019 ontwikkelcompetities uit (2).



Informatie info@ontwerpwedstrijden.nl; **statistieken** sesam.ontwerpwedstrijden.nl