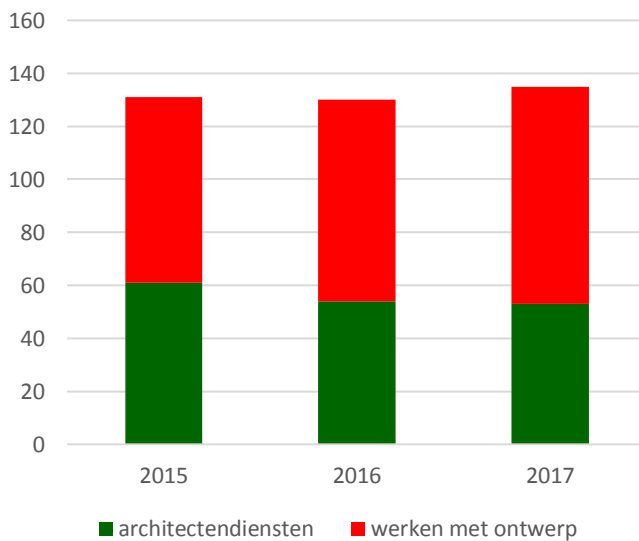


Jaarrapportage 2017



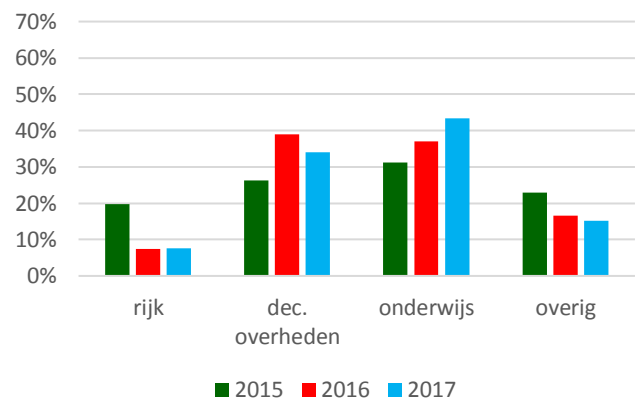
Aanbestedingen

- Het aantal openbare aanbestedingen van architectuuropdrachten is de laatste drie jaar gelijk gebleven (2017: 135 / 2016: 130 / 2015: 131).
- In 2015 t/m 2017 is het aantal architectendiensten afgenomen (2017: 53 / 2016: 54 / 2015: 61).
- In dezelfde periode nam het aantal werken met ontwerp toe (2017: 82, 2016: 76, 2015: 70).
- Het aandeel Europese openbare procedures is toegenomen (2017: 13% / 2016: 9% / 2015: 15% / 2014: 27%), terwijl het aandeel nationale openbare procedures is afgenomen.

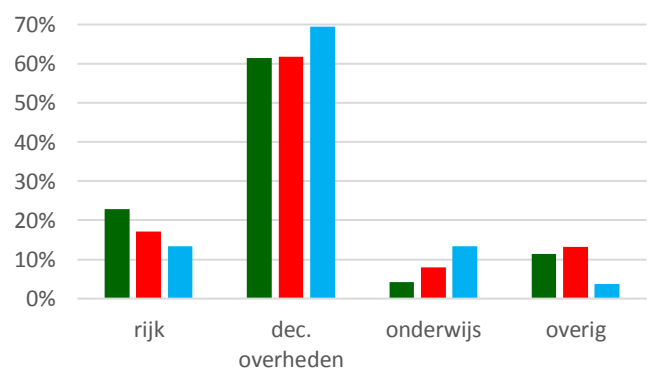
Aanbestedende diensten

- De toename van het totaal aanbestedingen komt voor rekening van decentrale overheden (2017: 72 / 2016: 68 / 2015: 59) en onderwijsinstellingen (2017: 34 / 2016: 26 / 2015: 22).
- De decentrale overheden waren, net als in 2016, verantwoordelijk voor meer dan de helft van het totaal aantal procedures (2017: 55% / 2016: 52% / 2015: 45%).
- De Rijksoverheid heeft zowel minder architectendiensten als werken met ontwerp aanbesteed (architectendiensten 2017: 4 / 2016: 4 / 2015: 12; werken met ontwerp: 2017: 11 / 2016: 13 / 2015: 16).
- Onderwijsinstellingen zijn verantwoordelijk voor een kwart van het totaal aantal procedures. Opvallend is de sterke toename van het aantal geïntegreerde opdrachten (2017: 34, waarvan 11 geïntegreerd / 2016: 26, waarvan 6 geïntegreerd / 2015: 22, waarvan 3 geïntegreerd).

architectendiensten



werken met ontwerp



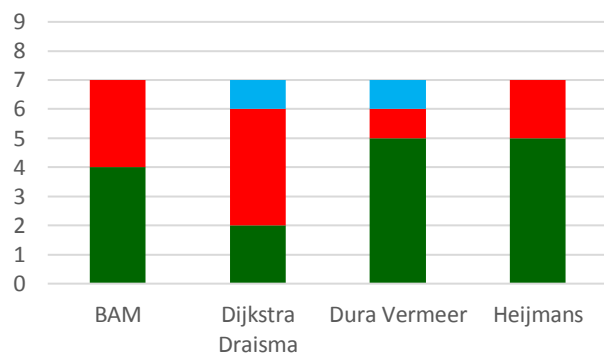
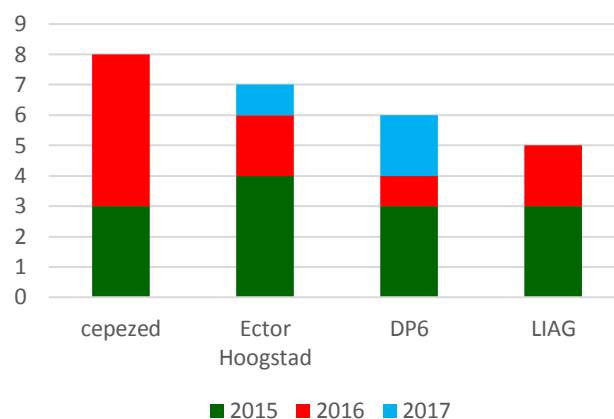
Opdrachtnemers

architectendiensten

- In 2015 t/m 2017 zijn 129 opdrachten voor architectendiensten gegund aan 114 bureaus. 83 bureaus verwierven één opdracht; 16 bureaus verwierven twee opdrachten.
- Meerdere opdrachten zijn gegund aan een combinatie van bureaus.
- 15% van de opdrachten (20) werd gegund aan vier bureaus (cepezed, Ector Hoogstad, DP6 en LIAG) met een maximum van gemiddeld nog geen drie opdrachten per jaar.

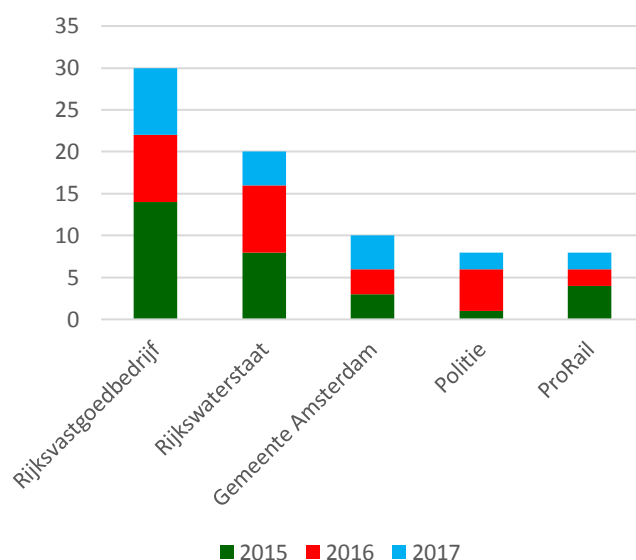
werken met ontwerp

- In 2015 t/m 2017 zijn 134 opdrachten voor werken met ontwerp gegund aan 107 bedrijven. 79 bedrijven verwierven één opdracht, 16 bedrijven verwierven twee opdrachten.
- 16% van de opdrachten (22) werd gegund aan vier bedrijven, met ieder zeven opdrachten in een periode van drie jaar (BAM, Dijkstra Draisma, Dura Vermeer en Heijmans).



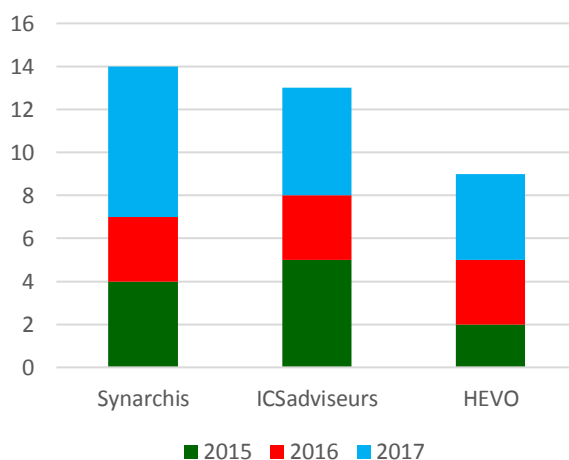
Opdrachtgevers

- In 2015 t/m 2017 hebben vijf opdrachtgevers 80 architectuuropdrachten aanbesteed (26 architectendiensten en 54 werken met ontwerp).
- 171 opdrachtgevers (75%) hebben in 2015 t/m 2017 één opdracht aanbesteed; 29 opdrachtgevers (13%) hebben twee opdrachten aanbesteed. Dit betekent dat slechts 12% van de opdrachtgevers meer dan twee opdrachten heeft aanbesteed.
- 20% van de opdrachten werd aanbesteed door Rijksvastgoedbedrijf (30 in 3 jaar), Rijkswaterstaat, Gemeente Amsterdam, Politie en ProRail.



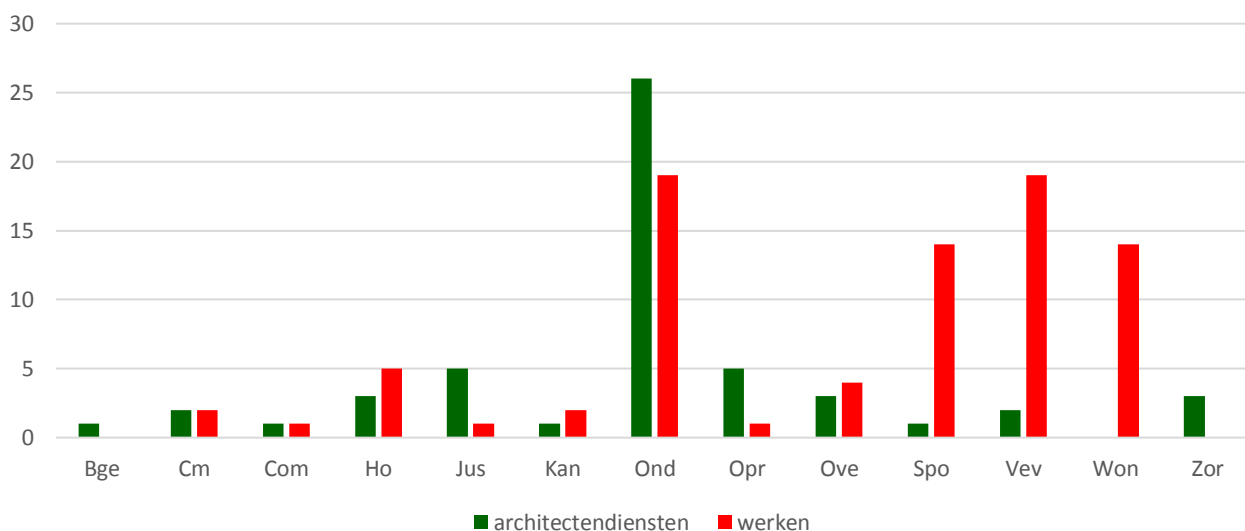
Adviseurs

- Bij 141 architectuuropdrachten (35%) is een adviseur ingeschakeld.
- Er werden 65 verschillende adviseurs betrokken.
- 51 adviseurs (78%) waren betrokken bij één of twee procedures; 14 adviseurs (22%) waren betrokken bij meer dan twee procedures.
- 28% van de procedures (39) werden begeleid door drie adviesbureaus (Synarchis, ICSadviseurs en HEVO) met een maximum van 14 in een periode van drie jaar.

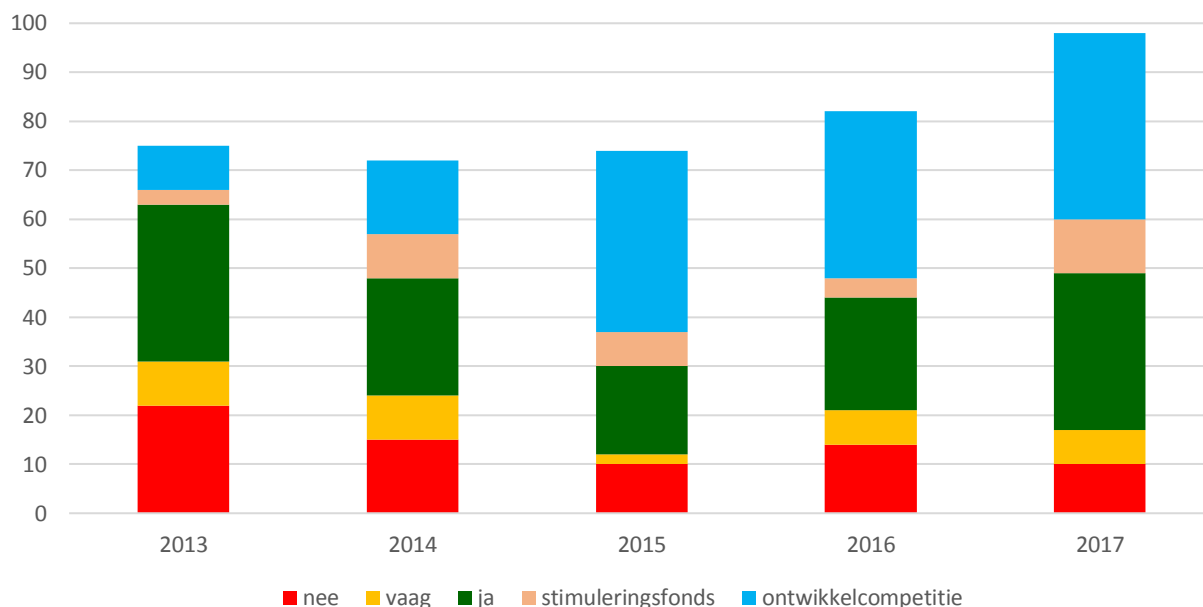


Wat is aanbesteed?

- In 2017 zijn 26 opdrachten voor architectendiensten voor onderwijs en onderzoek aanbesteed (45% van het totaal aantal architectendiensten in 2017).
- Er werden 19 opdrachten voor werken met ontwerp voor onderwijs en onderzoek aanbesteed, en ook 19 voor verkeer en vervoer.
- Alle 14 opdrachten voor woningbouw, gebieds- en locatieontwikkeling zijn geïntegreerd aanbesteed.
- Van de 14 geïntegreerde opdrachten voor sport en ontspanning zijn er 7 waarin gevraagd is om een nieuw zwembad.



(Bge brandweerkazernes, gemeentewerven en energiecentrales; Cm cultuur en maatschappij; Com commercieel vastgoed; Ho huisvesting overheid; Jus politie en justitie; Kan kantoorgebouwen; Ond onderwijs en onderzoek; Opr openbare ruimte en landschap; Ove overig; Spo sport en ontspanning; Vev verkeer en vervoer; Won woningbouw en locatie- en gebiedsontwikkeling; Zor zorg en gezondheid)



Prijsvragen

ontwerpprijsvragen

- Het aantal ontwerpprijsvragen blijft stijgen (2017: 61 / 2016: 45 / 2015: 35).
- Bewonerscomités, bedrijven, architectuurcentra e.d. (niet-publieke opdrachtgevers) schreven steeds meer prijsvragen uit (2017: 34 / 2016: 25 / 2015: 23).
- De meeste prijsvragen werden uitgeschreven in de categorie 'overig', voor zeer uiteenlopende opgaven.
- In de afgelopen vijf jaar zijn steeds minder ontwerpprijsvragen uitgeschreven zonder dat sprake is van een vervolgoopdracht (2017: 10 / 2016: 14 / 2015: 10 / 2014: 15 / 2013: 22).
- In 2017 is bij 65% van de ontwerpprijsvragen die werden uitgeschreven, een vervolgoopdracht voorgenomen (32 van de 49). Dit was in 2013 nog 51% (32 van de 63).

onderzoek SCI

- Het Stimuleringsfonds Creatieve Industrie doet jaarlijks enkele oproepen voor onderzoeksvoorstellen; aan de geselecteerde onderzoekers wordt een subsidie toegekend. Het aantal oproepen fluctueert (2017: 11 / 2016: 4 / 2015: 7 / 2014: 9 / 2013: 3).

ontwikkelcompetities

- Het aantal ontwikkelcompetities is in de afgelopen drie jaar nagenoeg gelijk gebleven (2017: 38 / 2016: 34 / 2015: 37).
- De opdrachtgevers zijn gemeenten, soms met een corporatie.
- De opgaven betreffen hoofdzakelijk woningbouw en gebiedsontwikkeling, en verkoop en herbestemming van bestaand vastgoed.

Informatie info@ontwerpwedstrijden.nl; **statistieken** sesam.ontwerpwedstrijden.nl

Het Steunpunt Architectuuroopdrachten & Ontwerpwedstrijden is ondergebracht bij Architectuur Lokaal, Tussen de Bogen 18, 1013 JB Amsterdam, T 020 - 5304000, <http://www.ontwerpwedstrijden.nl>